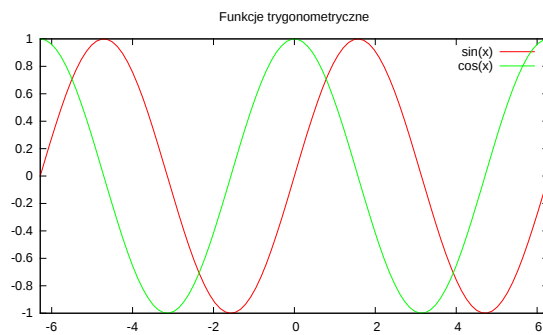


# Laboratorium 2

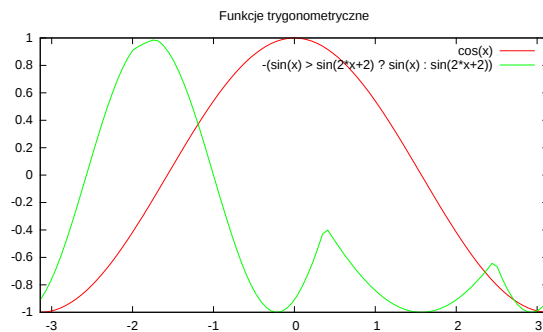
dr hab. Bożena Woźna-Szcześniak

October 21, 2016

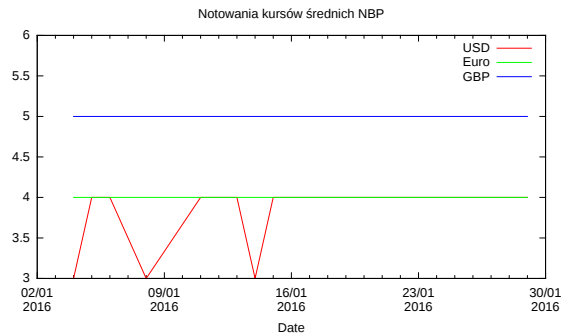
- Utwórz minimalny skrypt generujący następujący wykres:



- Utwórz minimalny skrypt generujący następujący wykres:



- Utwórz minimalny skrypt generujący wykresy notowań kursów średnich NBP wybranych walut - z wybranego miesiąca. Np.



W celu wyświetlenia daty i czasu zobacz:

- [http://gnuplot.sourceforge.net/docs\\_4.2/node274.html](http://gnuplot.sourceforge.net/docs_4.2/node274.html)
- <http://www.gnuplot.info/demo/timedat.html>

Wykres wygenerowano dla danych:

```
#data 1 USD 1 EUR 1 GBP
04/01/2016 3,9281 4,2935 5,8083
05/01/2016 4,0073 4,3176 5,8779
06/01/2016 4,0085 4,3475 5,8430
08/01/2016 3,9963 4,3457 5,8449
11/01/2016 4,0085 4,3635 5,8402
12/01/2016 4,0170 4,3621 5,8223
13/01/2016 4,0068 4,3345 5,7963
14/01/2016 3,9990 4,3605 5,7492
15/01/2016 4,0411 4,4075 5,8085
18/01/2016 4,1133 4,4835 5,8800
19/01/2016 4,0917 4,4490 5,8555
20/01/2016 4,0877 4,4659 5,7980
21/01/2016 4,1303 4,4987 5,8581
22/01/2016 4,1031 4,4460 5,8608
25/01/2016 4,1346 4,4720 5,8955
27/01/2016 4,1475 4,4961 5,8958
27/01/2016 4,1144 4,4730 5,8855
28/01/2016 4,0872 4,4588 5,8507
29/01/2016 4,0723 4,4405 5,8443
```